

FOTO DEL VEICOLO NELLE CONDIZIONI ATTUALI

FOTO 10 X 14
VISTA LATO DESTRO




FOTO 10 X 14
VISTA LATO SINISTRO




FOTO 10 X 14
VISTA FRONTALE


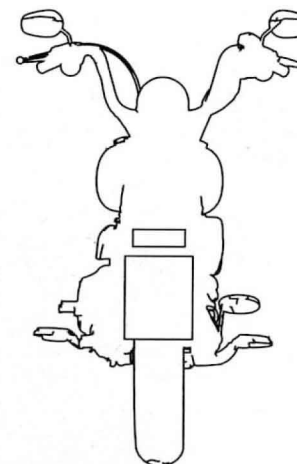


FOTO 10 X 14
VISTA POSTERIORE



VARIE FOTO DEL VEICOLO PRIMA DEL RESTAURO (SE DISPONIBILI)

FOTO 10 X 14

SELLA/SELLE (se singole) (la fotografia deve essere scattata dalla posizione che ne consenta il massimo della visibilità)

FOTO 10 X 14

SELLERIA SIDECAR.
(la fotografia deve essere scattata dalla posizione che ne consenta il massimo della visibilità)
Per selleria si intende il sedile.

FOTO 10 X 14

MOTORE/CAMBIO LATO DESTRO (la fotografia deve essere scattata dalla posizione che ne consenta il massimo della visibilità)

FOTO 10 X 14

MOTORE/CAMBIO LATO SINISTRO (la fotografia deve essere scattata dalla posizione che ne consenta il massimo della visibilità)

FOTO 10 X 14

RUOTA/E ANTERIORE/I
(si deve leggere chiaramente la misura del pneumatico)

ATTENZIONE: (per rendere visibile la misura basta evidenziarla col gesso)

FOTO 10 X 14

RUOTA/E POSTERIORE/I
(si deve leggere chiaramente la misura del pneumatico)

ATTENZIONE: (per rendere visibile la misura basta evidenziarla col gesso)

ALLEGARE EVENTUALE FOTO RUOTA SIDECAR
(si deve leggere chiaramente la misura del pneumatico)

FOTO 10 X 14

PUNZONATURA DEL NUMERO DI MOTORE (eventuali prefissi e/o suffissi)
(foto ravvicinata e leggibile)

FOTO 10 X 14

EVENTUALE CRUSCOTTO PORTASTRUMENTI (la fotografia deve essere scattata dalla
posizione che ne consenta il massimo della visibilità)

FOTO 10 X 14

EVENTUALE/I TARGHETTA/E DI IDENTIFICAZIONE
(foto ravvicinata e leggibile)

FOTO 10 X 14

PUNZONATURA DEL NUMERO DI TELAIO (eventuali prefissi e/o suffissi)
(foto ravvicinata e leggibile)